

Shima, Shima Garden & Eden

Design – Böttcher & Kayser



JOHANSON



Introduktion

Shima, en möbel som med stilren design och ergonomiskt utförande erbjuder bekväma sitt- och viloställningar för både arbete och avkoppling. Med sin tilltalande form är Shima en möbel som inbjuder till allt från korta kaffepauser till några timmars arbete i avslappnad miljö.

Med **Shima Garden** tillåts man ytterligare förstärka och laborera med rumsmiljön. En produkt som lyfter in växtlighet i rummet och därmed inte enbart förbättrar inomhusklimatet utan även stärker koncentrationsförmågan och höjer trivselfaktorn.

Eden utgörs av en växt- och blomsterbehållare som finns i fyra storlekar, med hjul. Med Eden tillgodoses behoven att skapa förändringsbara miljöer dels genom produkten i sig, men även genom den stora valmöjlighet Johanssons produktion erbjuder beträffande färgsättning av stativen.



Designer

Böttcher & Kayser är en Berlin-baserad studio, grundad 2007 som arbetar med interior product design, möbler samt armaturer för såväl privat som offentlig miljö.

Moritz Böttcher och Nikolaus Kayser har erhållit Interior Innovation Award, flertalet iF Design Awards och Red Dot Awards – därav även Best of the Best' 2013. Deras projekt har publicerats i böcker och tidningar runt om i världen.



Shima



Shima 38



Shima 65



Shima, 1 bord



Shima 90



Shima 90, 1 bord



Shima 90, 2 bord



Shima 110



Shima 110, 1 bord



Shima 110, 2 bord

Shima Garden

Växt-och blomsterbehållare i fyra storlekar. Inklusive svart innerkruka i vakuumformad ABS-plast.



Shima Garden 38



Shima Garden 65



Shima Garden 90



Shima Garden Mini 13

Eden

Växt-och blomsterbehållare i fyra storlekar, med hjul. Inklusive svart innerkruka i vakuumformad ABS-plast.



Eden 38



Eden 50



Eden 65



Eden 90

Material

Sits - Klädselmaterial

Johanson erbjuder ett mycket generöst utbud av tyger, läder och artificiella läder från de mest ansedda leverantörerna i världen som standard. Skulle något annat material önskas trots det breda urvalet, går det även bra att föreslå andra material. Johanson tar inte ut startkostnader för hantering av icke standardmaterial.

Multicolour - Ytbehandling RAL

Ta del av Johansons färgutbud, 400 varianter av olika ytfinish erbjuds som standard på stålstativ och metall-detalyer. Välj mellan samtliga 192 RAL-kulörer, alternativt ges både som solid kulör (glans 72) eller Structure finish som har en matt, svagt texturerad elegant yta. Därutöver erbjuds 15 RAL-kulörer med pärlfinish samt krom.

För alla färger se www.johansondesign.se

192 Solid collection (glans 72)

192 Structure collection (matt, svagt texturerad yta)

15 Pearl finish collection (pärlmo) samt krom.



Tillbehör



Bord

Ø44, Ek/wenge/svart/
valnötsslaminat/
björkfanér



Självbevattnande kruka

Shima Garden Ø38, Ø65,
Ø90
Eden Ø38, Ø50, Ø65,
Ø90



Knappar

Ø18mm, Ø30mm,
Ø50mm

Fakta

Shima, Shima Garden & Eden

Material

- Sitsen är i formgjuten kallsaum (densitet 65kg) som klarar högsta brandkrav (CMHR kvalitet).
- Stativet utgörs av ytbehandlad/lackerad metall.

Certifikat

- Brandcertifikat (Danak)



Återvinning

Samtliga ståldetaljer är återvinningsbara. Vid ytbehandling sker avfettning med alkalisk tvätt. Efter avskiljning går oljan för destruktion. Lackering görs elektrostatiskt med epoxypulver som ger minimalt med spill. Förokromningen (elektrolytisk ytbehandling) är återvinningsbar. 3-värdigt krom används. Plastdetaljerna som används är återvinningsbara. All stoppning och stommar av skum tillverkas helt utan freoner. Endast vattenbaserade lim och smältlim används, vilka är fria från lösningsmedel.

Materialdeklaration

För mer information om produkten finns materialdeklaration att hämta under Downloads - Produktinformation på vår hemsida. www.johansondesign.se

BIM - objekt för nedladdning

johansondesign.se



3D Max



Archicad



Revit




Autocad 2D



Autocad 3D



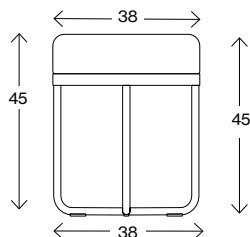
Sketchup

 pCon

Fakta

Shima

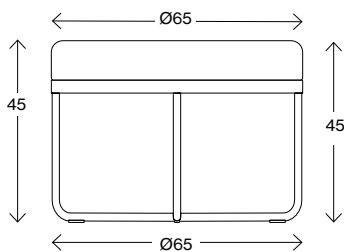
Mått cm



Shima Ø38

Tygåtgång (lpm)	0,7
Läderåtgång (m ²)	0,7
Vikt (kg)	4,3
Volym (m ³)	0,08

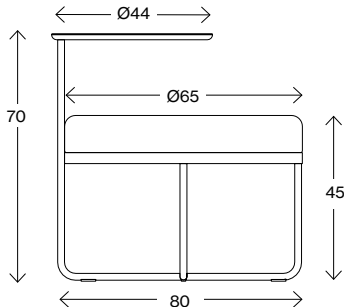
Mått cm



Shima Ø65

Tygåtgång (lpm)	1,15
Läderåtgång (m ²)	2,0
Vikt (kg)	10,1
Volym (m ³)	0,192

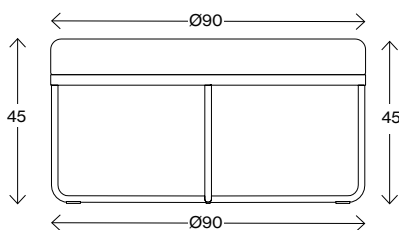
Mått cm



Shima Ø65 med 1 bord

Tygåtgång (lpm)	1,15
Läderåtgång (m ²)	2,0
Vikt (kg)	14,2
Volym (m ³)	0,323

Mått cm



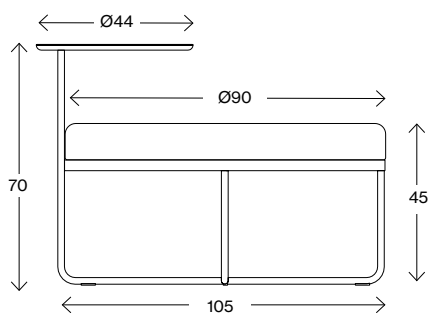
Shima Ø90

Tygåtgång (lpm)	1,05
Läderåtgång (m ²)	2,0
Vikt (kg)	14,2
Volym (m ³)	0,323

Fakta

Shima

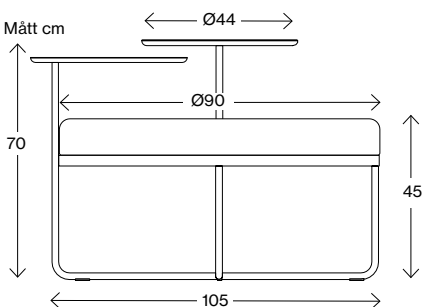
Mått cm



Shima Ø90 med 1 bord

Tygåtgång (lpm)	1,05
Läderåtgång (m ²)	2
Vikt (kg)	20
Volym (m ³)	0,69

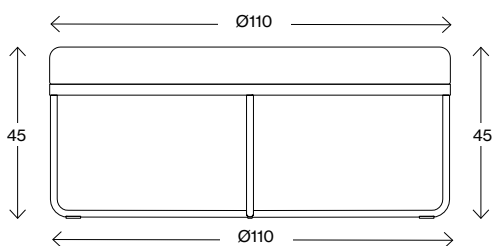
Mått cm



Shima Ø90 med 2 bord

Tygåtgång (lpm)	1,05
Läderåtgång (m ²)	2,0
Vikt (kg)	10,1
Volym (m ³)	0,19

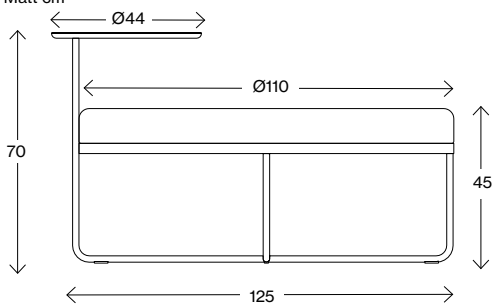
Mått cm



Shima Ø110

Tygåtgång (lpm)	2,15
Läderåtgång (m ²)	3,3
Vikt (kg)	23,2
Volym (m ³)	1,0

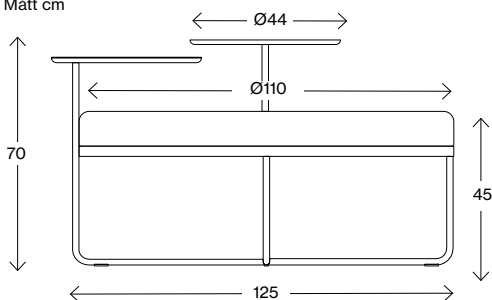
Mått cm



Shima Ø110 med 1 bord

Tygåtgång (lpm)	2,15
Läderåtgång (m ²)	3,3
Vikt (kg)	26,8
Volym (m ³)	1,1

Mått cm



Shima Ø110 med 2 bord

Tygåtgång (lpm)	2,15
Läderåtgång (m ²)	3,3
Vikt (kg)	30,3
Volym (m ³)	1,1

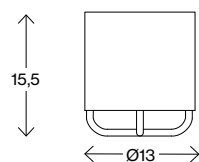
Fakta

Shima Garden

Mått cm

Shima Garden mini Ø13

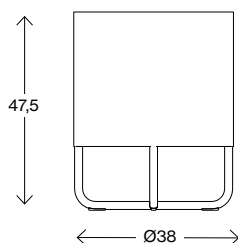
Vikt (kg) 0,4
Volym (m³) 0,03



Mått cm

Shima Garden Ø38

Vikt (kg) 10
Volym (m³) 0,08



Mått cm

Shima Garden Ø65

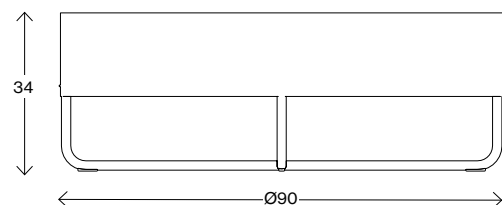
Vikt (kg) 13
Volym (m³) 0,26



Mått cm

Shima Garden Ø90

Vikt (kg) 16
Volym (m³) 0,4



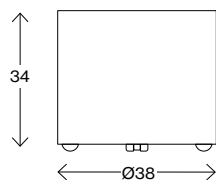
Fakta

Eden

Mått cm

Eden Ø38

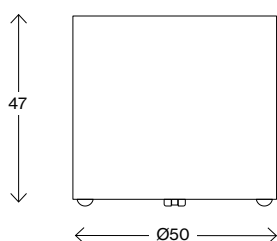
Vikt (kg) 7,6
Volym (m³) 0,039



Mått cm

Eden Ø50

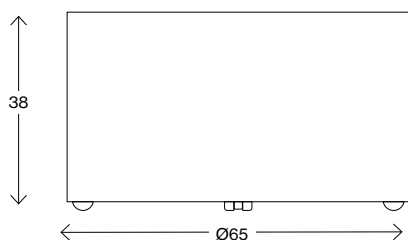
Vikt (kg) 13,6
Volym (m³) 0,092



Mått cm

Eden Ø65

Vikt (kg) 10,4
Volym (m³) 0,126



Mått cm

Eden Ø90

Vikt (kg) 17
Volym (m³) 0,21





JOHANSON

Johanson Design AB | Anders Anderssons Väg 7 | 285 35 Markaryd | Sweden
Tel +46-433 725 00 | www.johansondesign.se